


APPLICATION METHOD

To guarantee the final result, ensure that the correct and recommended systems are fully applied.

| | |
|------------------------|--|
| Primer | 1 x Coat of CapaStone Primer - to ensure a properly sealed and bound substrate to which the subsequent system will effectively adhere. |
| Base Coat | 1 x Coat of CapaStone Base Coat – to build the proper film body and help achieve the patterns and desired depth of colour and texture. |
| Top Coat | 1 x Coat of CapaStone Granito – the final colour/texture application that will provide the key Granite highlights to the building |
| Protective Coat | 2 x Coats of CapaStone NanoClear - the durable clear coat that will ensure a durable, sealed and UV protected surface that will remain looking clean for longer. |

The full effects of the Caparol CapaStone Granito system can only be achieved via full and correct application. Upon accurate application of Granito, Caparol will guarantee high performance durability and substrate protection that will meet the challenges of the climate. The beauty of the granite effect surface will endure as dirt and dust will not adhere, keeping maintenance to a minimum and enhancing the building's appeal.

NANO-QUARTZ TECHNOLOGY



Caparol stands at the forefront of technological advancements in decorative coatings and can achieve these incredible benefits via new nano-quartz technology. The inclusion of this technology in Caparol CapasStone NanoClear creates a hard surface that prevents the adhesion of all types of particles, leaving a clean finish that endures. The multitude of benefits also includes protection against the climate and a durable finish that is both reliable and high impact.

While every care is taken to ensure that the colours shown in the photographs and indicated by the paint chips themselves match the actual paint colours, variations may occur due to limitations in the printing process, texture and gloss level in the substrate itself and the effect of light and shade on location. For best results, apply a small sample on location and always ensure batch numbers are the same on all cans used.


طريقة التطبيق

من أجل ضمان النتيجة النهائية، تأكد من أن الأنظمة الصحيحة والموصى بها قد تم تطبيقها بشكل كامل ووافي.

| | |
|-----------------------|--|
| طبقة الأساس | 1 x كاباستون برايمر – من أجل التأكد من سد وإحكام طبقة الأساس التي سيلتصق بها النظام بصورة فاعلة فيما بعد. |
| الطبقة التحتية | 1 x كاباستون بايزكوت – من أجل بناء الطبقة التحتية بصورة صحيحة وذلك لضمان الحصول على الشكل النهائي المرغوب به. |
| الطبقة العلوية | 1 x كاباستون جرانيتو – استعمال اللون / الشكل النهائي الذي سيقدم تمازج الألوان الرئيسي للجرانيت. |
| طبقة الحماية | 2 x كاباستون نانوكليير – تؤكد الطبقة الشفافة المتينة بأن السطح النهائي سيبقى محمي من العوامل الجوية ونظيفاً لفترة طويلة. |

يمكن الحصول على التأثيرات الكاملة والشكل النهائي لأنظمة كاباستون من كابارول فقط عند التطبيق الكامل والصحيح طبقاً للمواصفات المذكورة. عند التطبيق الدقيق لأي من أنظمة كاباستون فإن كابارول تضمن أفضل أداء ومتانة وحماية للبناء من شأنها أن تقاوم أقصى تحديات المناخ. يتمتع السطح الجميل للدهانات ذات الشكل الحجري بالمقاومة والمتانة حيث لا تلتصق به الأوساخ والغبار ويتطلب أقل قدر ممكن من الصيانة ويزيد من جمال ورونق البناء.

تكنولوجيا حماية نانو كوارتز



تحتل شركة كابارول المقدمة في مجال الابتكارات التكنولوجية في مجال الدهانات وذلك ينعكس في أحدث تقنية للدهانات – تكنولوجيا مصفوفة نانو كوارتز. بدمج هذه التقنية في طبقة الحماية – كاباستون نانوكليير – تم إبتكار سطح قاسي يمنع التصاق الغبار ويضمن سطح نهائي نظيف قادر على مقاومة تقلبات المناخ. ومن بين الفوائد الكثيرة لهذه الطبقة أنها تعطي حماية ضد العوامل الجوية ومقاومة عالية ضد الصدمات.

في حين أننا نتوخى الحذر للتأكد من تطابق الألوان الموضحة على الصور أو العينات المرفقة مع الألوان الأصلية فإنه من الممكن أن يحدث اختلافات طفيفة نتيجة عملية الطباعة أو خشونة السطح أو نسبة اللامعة أو تأثير الإضاءة. أفضل النتائج قم بعمل عينة في ذات الموقع المراد دهانه وتأكد من أن رقم التشعيلة متطابق على كل العبوات.



The Paint Company That Cares

كابارول للدهانات ش.ذ.م.م.

المصنع والمكتب الرئيسي
سيح شعيب-٤، مدينة دبي الصناعية
ص/ب ٦٢١٨٢، دبي، الامارات العربية المتحدة

هاتف: +٩٧١ ٤ ٣٦٨٧٦٠٠
فاكس: +٩٧١ ٤ ٣٦٨٧٦٥٠

مكتب أبوظبي:
مدينة المصفح، ص/ب ٩٤٤٧٦
أبوظبي، الامارات العربية المتحدة

هاتف: +٩٧١ ٢ ٥٥٣٩٩٥٥
فاكس: +٩٧١ ٢ ٥٥٣٩٩٥٢

معرض القوز:
منطقة القوز الصناعية رقم ٤
ص/ب ٦٢١٨٢ بجانب مصنع الامارات للزجاج
دبي، الامارات العربية المتحدة

هاتف: +٩٧١ ٤ ٣٦٨٧٦٠
فاكس: +٩٧١ ٤ ٣٤٧٤٢٥٦

بريد الكتروني: info@caparol.ae
www.caparol.ae

CAPAROL PAINTS L.L.C

Factory and Headquarters:
Saih Shuaib - 4, Dubai Industrial City
P.O. Box 62182,
Dubai, United Arab Emirates

Tel: +971 4 3687600
Fax: + 971 4 3687650

Abu Dhabi Office:
Musaffah City,
P.O. Box 94476
Abu Dhabi, United Arab Emirates

Tel: +971 2 5539955
Fax: + 971 2 5539952

Al Quoz Showroom:
Al Quoz Industrial Area No. 4
P.O. Box 62182
Landmark: Emirates Glass Factory
Dubai, United Arab Emirates

Tel: +971 4 3687610
Fax: +971 4 3474256

E-mail: info@caparol.ae
www.caparol.ae



GRANITO

Exquisite granite finishes

جرانيتو

احصلو على تشطيبات من وحى الجرانيت الطبيعي



The Paint Company That Cares



COLOURS

الألوان



Cream Galaxy

SB1 + GN1/13


كريم جالاكسي



Imperial White

SB1 + GN2/13

الأبيض الإمبراطوري



Grey Dust

SB2 + GN3/13

غبار رمادي



Mountain Gold

SB3 + GN4/13

ذهب الجبال



Sahara Sand

SB4 + GN5/13


رمال الصحراء



Desert Flame

SB5 + GN6/13

لعب الصحراء



Royal Red

SB6 + GN7/13

الأحمر الملكي



GRANITO



جرانيتو

ACHIEVE A PURE, NATURAL GRANITE LOOKING FINISH

Granito – the proven system from Caparol CapaStone, has earned a formidable reputation in the Middle Eastern stone paint market for achieving a genuine granite appearance. No other system on the market today is capable of delivering a designer's aesthetic vision, or the substance, of pure, natural granite.

Our total commitment to innovation and quality has created a system with a strength that will stand the test of time and a beauty that will remain durable in the face of environment assaults.

Only the correct application will optimize the finish. Using advanced German technology, we have developed a straightforward process of application that when followed, and this system deserves to be applied meticulously, will result in a stunning finish that lasts.

CapaStone Primer is followed with the treatment of a CapaStone Base Coat to build texture and body, upon which the application of Granito itself can take place. Finally, the system is protected with the application of CapaStone NanoClear.

When this process is followed you can be assured of a finish that not only achieves the timeless beauty and substance of natural granite, but offers protection that will withstand the rigours of the Middle Eastern climate.

Caparol's highly qualified, dedicated and experienced consultants who understands the fabric of a building, its aesthetics, its function, its surroundings, its context in the local environment and its end users, can work with you to design a solution that will truly enhance your building from colour combination through to application technique.

Contact us at the Caparol Design Studio in Dubai Industrial City on +971 4 368 7600, or at our showroom in Al Qouz on +971 4 368 7610 to arrange a professional consultation

The colours indicated on the chips reflect a Basecoat (SB) and Granito (GN) used together. For best results, always use correct Basecoat/Granito combinations and apply a small sample on location. And always ensure batch numbers are the same on all cans used.

احصلو على تشطيبات من وحي الجرانيت الطبيعي

عند اتباع هذه العملية على الوجه الأمثل يمكنكم التأكد من أن نظام كاباستون جرانيتو لا يمنحهم الجمال الأبدى ومظهر الجرانيت الحقيقي فحسب بل يقدم حماية يمكنها التصدي للمناخ القاسي في منطقة الشرق الأوسط.

كما يمكن لمستشاري شركة كابارول ذوي المؤهلات والمواهب المتميزة والخبرات الواسعة التي تمكنهم من فهم طبيعة البناء وجمالياته والأجواء المحيطة به ووظيفته في بيئة البناء المحلية ومستخدميه النهائيين العمل من أجل تصميم حلول من شأنها أن تزيد من جمالية وفعالية البناء عن طريق توافق الألوان واستخدام تقنيات التطبيق المختلفة.

تواصلوا معنا على الرقم: +971 4 3687600 ، +971 4 3687610 من أجل الترتيب لاستشارتكم الفنية.

تعكس الألوان الموضحة على العينات كل من طبقات بايزكوت SB وجرانيتو GN مستخدما معا. لأفضل النتائج ينصح دائما باستخدام ألوان طبقات بايزكوت / جرانيتو الموضحة وعمل عينة في ذات الموقع المراد دهانه.

يحظى نظام كاباستون جرانيتو المعتمد من قبل كابارول بسمة مرموقة في سوق الدهانات ذات الشكل الحجري في الشرق الأوسط حيث يعمل على منحكم مظهر الجرانيت الحقيقي. حيث لا يمكن لأي نظام آخر أن ينقل رؤية المصمم الجمالية أو مادة الجرانيت الطبيعية كما هو الحال مع نظام جرانيتو.

حيث ساهم التزامنا المطلق في اتجاه الإبداع والجودة في ابتكار نظام له من القوة ما يمكنه من الصمود والحفاظ على جماليته على مر الزمان حيث يمكنه التصدي للعوامل البيئية.

فقط عند التطبيق الصحيح لنظام الدهان يمكن الحصول على الشكل النهائي الأمثل حيث قمنا بالإستعانة بأحدث التقنيات الألمانية بتطوير عملية التطبيق لتكون سهله عند إتباعها على الوجه الصحيح. ويجب تطبيق هذا النظام بدقة حيث ذلك سيسهم في الحصول على تشطيب نهائي مذهل يدوم ويدوم.

يتم تطبيق كاباستون برايمر كطبقة أساس ثم تتبع بطبقة من كاباستون بايزكوت من أجل تحقيق السماكة وأرضية اللون ثم يطبق دهان جرانيتو، وأخيراً يتم حماية النظام عن طريق استعمال كاباستون نانوكليز كطبقة نهائية.